

Kennelliiton Omakoira-jäsenpalvelun ohje

Sisällysluettelo

Omakoira-jäsenpalvelu	3
Omakoiraan rekisteröityminen	4
Jäsentiedot.....	5
Henkilötiedot	5
Jäsenyys	6
Pätevyudet ja luottamustehtävät	7
Salasanan vaihtaminen.....	8
Koirat.....	9
Kuolleeksi merkitseminen	10
Kasvattajaoikeuden (jalostusoikeuden) luovutus	11
Omistajailmoitus tai -muutos	12
Useamman omistajan omistajailmoitus.....	13
Pentueilmoitus	14
Uroksen omistajan hyväksyntä	16
Pentueilmoitus on valmis käsiteltäväksi Kennelliitossa.....	16
Rekisteröinnin valmistuminen ja maksu	16
Pikaohje pentueilmoituksen tekemiseen	17
Valionarvohakemus	18
Sekarotuisen / rekisteröimättömän koiran omistajatodistus.....	19
Terveyslausekannot.....	20
Tunnistusmerkinnät (eläinlääkärit ja tunnustusmerkitsijät).....	21
Maksut	22

Omakoirajaäsenpalvelu

Omakoiraja on Kennelliiton jäsenille tarkoitettu sähköinen palvelu. Palvelu toimii internetissä osoitteessa <http://omakoira.kennelliitto.fi>.

Omakoiraja helpottaa ja lisää jäsenten omatoimisia asiointimahdollisuuksia. Sähköinen jäsenpalvelu mahdollistaa myös asiointimisen toimiston aukioloaikojen ulkopuolella. Uuden palvelun lisäksi jäsenet saavat henkilökohtaista palvelua entiseen tapaan myös Kennelliiton toimistosta.

Omakoirassa on kätevä asioida

Omakoiraja-jäsenpalvelussa teet kätevästi ja nopeasti muutokset jäsentietoihisi ja voit tilata erilaisia Kennelliiton palveluita.

Omakoirassa henkilöjäsen voi mm.:

- päivittää omia yhteystietoja
- tehdä omistajailmoituksia ja -muutoksia
- tehdä sähköisen pentuerekisteröinnin
- muuttaa Koiramme-lehden tilausvaihtoehtoja
- ilmoittaa koiran kuolleeksi
- tehdä sähköisen valionarvohakemuksen
- tarkastella omia pätevyksiä ja luottamustehtäviä sekä omistamiensa koirien tietoja
- tehdä rekisteröimättömän / sekarotuisen koiran omistajatodistushakemuksen

Omakoiraja nopeuttaa asiakirjojen saamista

Omakoiraja-palvelun kautta tehdyt palveluiden tilaukset, kuten sähköinen pentuerekisteröinti, nopeuttavat asiakirjojen saamista.

Omakoiraja-palvelussa on käytössä verkkomaksupainike, jonka avulla jäsenet voivat maksaa kaikki koirarekisterimaksut, kuten terveystutkimukset ja rekisteröinnit, suoraan verkkopankissa. Verkkomaksupainikkeen käyttö on nopein tapa saada asiakirjat, sillä asiakirjat postitetaan vasta sen jälkeen, kun ne on maksettu.

Omakoiraan rekisteröityminen

Omakoira-jäsenpalvelu on suunnattu Kennelliiton jäsenille. Se on jäsenen henkilökohtainen palvelu, jossa vain omat henkilökohtaiset tiedot ovat nähtävissä. Jokaisen jäsenen täytyy kirjautua palveluun omilla tunnuksillaan. Esimerkiksi muiden perheenjäsenten koirien tiedot eivät näy Omakoirassa eli vain ne koirat näkyvät, joiden omistajaksi olet merkitty.

Omakoiraan rekisteröidytään ensimmäisen kerran **omilla henkilökohtaisilla pankkitunnuksilla**. Muun perheenjäsenen pankkitunnukset eivät kelpaa. Ilman pankkitunnuksia ei voi rekisteröityä Omakoiran käyttäjäksi. Pankkitunnuksien lisäksi tarvitaan jäsennumero, joka löytyy jäsenmaksulaskusta tai Koiramme-lehden takakannesta (ylin tai ensimmäinen numerosarja, enintään 7 numeroa). Kerran rekisteröidyttyäsi pääset jatkossa kirjautumaan jäsennumerollasi ja rekisteröinnin yhteydessä saamallasi salasanalla. Salasanan voit halutessasi vaihtaa palvelussa itse.

Kirjaudu

Jäsennumero:

Salasana:

[Unohditko salasanasi?](#)

Minulla ei ole vielä salasanaa, [haluan rekisteröityä](#)

[Eläinlääkärien rekisteröityminen](#)

Apua:

- Käyttöön liittyvät kysymykset <http://koiranethelp.kennelliitto.fi/>
- Jos kaikki koirani eivät näy, lähetä sähköpostia: omakoira@kennelliitto.fi
- Jos koiran tiedoissa on korjattavaa: <http://koiranethelp.kennelliitto.fi/viewtopic.php?t=1033>
- Emme vastaa puhelintiedusteluihin

Copyright Suomen Kennelliitto - Finska Kennelklubben ry.

Jäsentiedot

Henkilötiedot

- Henkilötiedot välilehdellä pakolliset tiedot on merkitty * tähdellä.
- Voit muuttaa henkilötietojasi. Klikkaa sen jälkeen ”Muuta tiedot” -painiketta.
- Laittamalla ruksin Tietosuoja-kohtiin, annat luvan luovuttaa tietojasi eri tahoille.

Henkilötiedot

(* Pakollinen)

Sukunimi: * TESTAAJA

Etunimi: * TEPPO

Osoite: * KAMREERINTIE 8

Postinumero: * 02770

Postitoimipaikka: ESPOO

Maa: FINLAND

Kieli: SUOMI

Puhelin: 09 887300

Puhelin:

Puhelin:

Email: *

Email:

WWW:

Syntymäpäivä: * 01.04.1980

Tietosuoja:

Lupa Kennelliiton suoramarkkinointiin

Lupa luovuttaa tietoja markkinointirekistereihin

Lupa luovuttaa tietoja rotujärjestöille

Nimeni ja postitoimipaikkani voi näyttää jalostustietojärjestelmässä (omistajatiedot, kasvattajatiedot)

Muuta tiedot

Jäsenyys

Jäsenyys välilehdellä näet jäsentietosi ja voit muuttaa jäsen- tai lehtityyppiä. Halutessasi muuttaa lehtityyppiä, vaihda tähän paikkaa ja klikkaa sen jälkeen "Muuta tiedot" -painiketta.

Jäsentiedot | Koirat | Maksut

Henkilötiedot
Jäsenyys
Pätevyys
Luottamustehtävä
Vaihda salasana
Ohje

Jäsenyys

KOIRAMME-lehti, jonka jäsenet saavat kotiinsa 10 kertaa vuodessa, on yksi maailman suurimmista koiralehdistä ja Suomen suurimpia harrastelehtiä. Värikäs ja monipuolinen KOIRAMME kertoo muun muassa koiran käyttäytymisestä, terveydestä ja koiraharrastuksen eri lajeista. Se on todellinen koiran ystävän ykköslehti. Lehestä voi tilata myös metsästyskoiria ja -kokeita käsittelevän version, MetsästysKOIRAMME.

Jäsennumero: Jäsenyksen tila:
Liittymispäivä: 19.02.2009 Jäsenyys alkoi: Laskutettu asti:
Kennelinimi: Lehtitilaus alkoi: Laskutettu asti:

Vuosijäsenen jäsenmaksu (30 eur/v)
 KOIRAMME –peruslehti (sisältyy jäsenmaksuun)
 METSÄSTYSKOIRAMME-lehti (sisältyy jäsenmaksuun)
 METSÄSTYS –lisäisivut (lisämaksu 10 eur)
 Perhejäsenen jäsenmaksu (17 eur/v)

Tilaus	Alku	Loppu	Voimassa	Ä-hinta
Vuosijäsenen jäsenmaksu	19.02.2009	20.02.2009	20.02.2009	30,00
Näyttelylehti jäsenelle	19.02.2009	20.02.2009	20.02.2009	0,00

Jäsenyyden lopettaminen

Lopetan jäsenyyden heti
Lopetan jäsenyyden maksukauden päätyttyä

Lehtityyppiä voit vaihtaa vain yhden kerran. Jos huomaat muuttaneesi lehtityypin väärin, ota yhteyttä Kennelliiton jäsenosastolle, jossa tiedot korjataan oikeiksi. Jäsenosaston puhelinnumero on (09) 8873 0244 ja sähköpostiosoite jasenasiat@kennelliitto.fi.

Halutessasi voit päättää Kennelliiton jäsenyyden klikkaamalla "Lopeta" -painiketta.

Pätevydet ja luottamustehtävät

- Näillä välilehdillä näet omat pätevytesi ja luottamustehtävät. Niitä et voi itse muuttaa.
- Pätevyyksistä Kennelliitossa kirjataan ylituomarit, ulkomuototuomarit, TOKO- ja agilitytuomarit sekä kasvattajasitoumus ja kasvattajan peruskurssi sekä tunnustusmerkitsijät.
- Luottamustehtävistä kirjataan vain toimintailmoituksissa mainitut eli puheenjohtaja, varapuheenjohtaja, sihteeri ja rahastonhoitaja.

[Jäsentiedot](#) | [Koirat](#) | [Maksut](#)

- ▶ [Henkilötiedot](#)
- ▶ [Jäsenyys](#)
- ▶ **Pätevyys**
- ▶ [Luottamustehtävä](#)
- ▶ [Vaihda salasana](#)
- ▶ [Ohje](#)

Pätevydet

KASVATTAJAN PERUSKURSSI	Pätevyys:	KASVATTAJAN PERUSKURSSI
	Alkaa:	20.02.2009
	Loppuu:	
	Numero:	

Salasanan vaihtaminen

- Voit vaihtaa salasanan haluamaksesi.
- Salasanan pituus voi olla 6-20 merkkiä.
- Klikkaa ”Vaihda salasana” -painiketta.

Jäsentiedot | Koirat | Maksut

Henkilötiedot
Jäsenyys
Pätevyys
Luottamustehtävä
Vaihda salasana
Ohje

Vaihda salasana

Vanha salasana:

Uusi salasana: (min. 6 merkkiä)

Vahvista uusi salasana:

Vaihda salasana

Koirat

Koirat välilehdellä näet omistamiesi koirien tiedot. Jos kaikki koirasi eivät näy nimelläsi tai tiedoissasi on muita puutteita, ota yhteyttä sähköpostitse omakoira@kennelliitto.fi.

Rastittamalla kohdan ”Näytä myös kuolleeksi merkityt”, näet listan kaikista omistuksessasi olevista koirista.

Koirat

Oheisessa listassa näet koirat, jotka koirarekisterin tietojen mukaan ovat omistuksessasi.
Jos listassa on koiria, jotka eivät enää ole omistuksessasi tai siitä puuttuu koiria, niin tutustu ohjeisiin [KoiraNetHelp](#)-palvelussa.
Klikkaamalla ”Koirasi jalostustietokannassa” -linkkiä, pääset katsomaan koirasi tietoja jalostustietojärjestelmässä (avautuu uuteen ikkunaan).
Klikkaamalla ”Merkitse kuolleeksi” -painiketta avautuu näkyviin lisätietoja mm. koiran kuolinaika ja -syy.

Näytä myös kuolleeksi merkityt (0 kpl)


Rekisterinumero	Nimi	Nimi:	ROMEO
SF12345/90	ROMEO	Rekisterinumero:	SF12345/90
		Rotu:	pitkäkarvainen collie, uros
		Syntymäaika:	9.3.1990
		Valtuutusavain:	XXXX XXXX XXXX
		Kasvattajat	Testi Teppo, Helsinki


- Klikkaamalla linkkiä ”Koira jalostustietokannassa”, voit katsella koirasi tietoja jalostustietojärjestelmässä <http://jalostus.kennelliitto.fi>
 - › [Koira jalostustietokannassa](#)
 - › [Tulosta omistajatodistus](#)
 - › [Merkitse kuolleeksi](#)
 - › [Jalostusoikeuden luovutus](#)
- Voit tulostaa mahdolliset Omistajatodistukset tältä sivulta. Todistus on pdf-muodossa.
- Klikkaamalla ”Merkitse kuolleeksi” -painiketta, voit merkitä koirasi kuolinajan ja -syy. Kuolinsyy päivittyy Kennelliiton koirarekisteriin ja Jalostustietojärjestelmään seuraavan yön aikana.
- Nartun kohdalla näkyy lisäksi painike ”Jalostusoikeuden luovutus”, jolla voit luovuttaa nartun kasvattajaoikeuden (jalostusoikeuden) toiselle henkilölle.


Kuolleeksi merkitseminen



Merkitse haluamasi koira aktiiviseksi, klikkaamalla koiran nimeä. Klikkaa ”Merkitse kuolleeksi” -linkkiä.

- Kuolinaika on pakollinen tieto. Jos tarkka päivämäärä ei ole enää muistissa, niin merkitse esimerkiksi 01.01.1998 eli vuoden ensimmäinen päivä.
- Voit halutessasi ilmoittaa myös kuolinsyyyn sekä siihen liittyvän lisätiedon.
- Tallenna tiedot klikkaamalla ”Tallenna”-painiketta.

Kuolinaika: 

Kuolinsyy: 

Kuolinsyyyn tarkenne: 

Lisätiedot (max. 100 mrk):  

Syötä kuolinaika joko numeroin tai valitse päivämäärä kalenterista. Kuolinaika syötetään muodossa 01.01.1990. Voit halutessasi lisätä kuolinsyyyn sekä siihen liittyvän lisätiedon. Lopuksi klikkaa ”Tallenna” -painiketta.

Kasvattajaoikeuden (jalostusoikeuden) luovutus

Voit luovuttaa nartun kasvattajaoikeuden (jalostusoikeuden) toiselle henkilölle.

Jalostusoikeuden luovutus tehdään yhteen pentueeseen kerrallaan eli pentueen isä pitää määritellä. Jalostusoikeus "kuitataan" käytetyksi, kun ko. yhdistelmästä oleva pentue rekisteröidään. Jalostusoikeuden luovutusta tehtäessä täytyy jalostusoikeuden saajasta kirjoittaa sekä jäsennumero että nimi (ohjelma tarkistaa, että jäsennumero ja nimi täsmäävät).

Luovutan nartun FINxxxx/xx jalostusoikeuden seuraavalle henkilölle:

Jäsenno	Sukunimi	Etunimi
<input type="text"/>	<input type="text"/>	<input type="text"/>

Jalostusoikeuden luovutus koskee pentuetta, jonka isänä on uros:

Rekisterinumero:

Nimi:

Omistajailmoitus tai -muutos

Omakoirassa tehtävään omistajailmoitukseen tai -muutokseen tarvitaan valtuutusavain. Valtuutusavain on tulostunut rekisteritodistuksen omistajailmoitusosaan kevästä 2009 lähtien ja se löytyy myös omistajatodistuksesta. Valtuutusavain on kertakäyttöinen ja se vaihtuu, kun omistaja vaihtuu. Jos hallussasi ei ole valtuutusavainta, tehdään ilmoitus postitse vanhaan tapaan.

Ensimmäinen merkintä omistajasta eli **omistajailmoitus** on maksuton.

Omistajamuutos on maksullinen. Voit valita haluatko todistuksen postitse (9,90 €) vai sähköisenä (6,70 €). Omistajamuutoksen voi tehdä Omakoirassa vain, jos koiralla on ennestään yksi omistaja, muussa tapauksessa omistajamuutos tulee tehdä ao. lomakkeilla Kennelliittoon postitse.

Omistajailmoitus

- Tässä toiminnossa voit tehdä omistajailmoituksen (maksuton) tai omistajamuutoksen (9,90 euroa).
- Kun koiralle tulee useita omistajia, niin jokainen uusista omistajista kirjautuu itse Omakoira-palveluun.
- Ensimmäinen ilmoittaja valitsee kuinka monta omistajaa koiralle tulee.
- HUOM!** Omistajamuutoksen voi tehdä Omakoirassa vain, jos koiralla on ennestään vain yksi omistaja, muussa tapauksessa omistajamuutos tulee tehdä ao. lomakkeilla Kennelliittoon postitse.
- Omistajailmoituksen ja -muutoksen tekeminen vaatii voimassa olevan valtuutusavaimen. Valtuutusavaimen saa omistajatodistuksesta, uusista rekisteritodistuksista tai pyytämällä edellistä omistajaa katsomaan sen Omakoira-palvelusta koiran tiedoista.
- Kirjoita koiran rekisterinumero kenttään ja klikkaa "Valitse" -painiketta.
- Kirjoita pyydettyä valtuutusavain ja klikkaa "Jatka" -painiketta.
- Vahvista muutos klikkaamalla "Vahvista"-painiketta.
- Jos kyseessä on omistajamuutos, niin suorita lisäksi omistajamuutosmaksu verkkopankissa - palvelu ohjaa sinut automaattisesti eteenpäin.

Rekisterinumero: Valitse

Kirjoita koiran rekisterinumero kenttään ja klikkaa "Valitse" -painiketta. Järjestelmä hakee näytölle koiran tiedot. Sen jälkeen kysytään valtuutusavainta. Syötä valtuutusavain ja klikkaa "Jatka" -painiketta.

Rekisterinumero: Valitse

Nimi: **PILVIPOLUN SYYSUNELMA**

Rotu: **suomenlapinkoira**

Sukupuoli: **narttu**

Syntymäaika: **17.9.2001**

Valtuutusavain: Jatka

Koiran nykyinen omistaja on HA

Omistajatodistuksen toimitustapa:

Sähköisesti (6,70€)

Myös postitse (9,90€)

Vahvista muutos klikkaamalla "Vahvista" -painiketta.

Jos kyseessä on omistajamuutos, voit lisäksi maksaa omistajamuutosmaksun suoraan verkkopankissa. Palvelu ohjaa sinut automaattisesti eteenpäin. Omistajamuutoksen tekee aina koiran uusi omistaja, nykyinen (vanha) omistaja ei voi tehdä sitä.

Voit valita haluatko omistajatodistuksen postitse vai sähköisenä. Jos valitset sähköisenä, voit tulostaa omistajatodistuksen suoraan Omakoira-palvelusta. Todistus tulostetaan ”Koirat” - sivulta.

Useamman omistajan omistajailmoitus

Jos koiralle on tarkoitus merkitä useampi omistaja omistajailmoitukseen (korkeintaan kolme), merkitsee ensimmäinen omistajailmoituksen tekijä lukumäärän, kuinka monta omistajaa koiralle tulee. Toiset omistajat tekevät myös omistajailmoituksen omilla Omakoira-sivuillaan ja käyttävät samaa valtuutusavainta kuin ensimmäisen omistajailmoituksen tekijä.

Jos toiset omistajat eivät ole Omakoira-palvelun käyttäjiä, tulee heidän toimittaa omistajailmoituskaavake postitse entiseen tapaan.

Omistajamuutoksen voi tehdä Omakoirassa vain, jos koiralla on ennestään yksi omistaja. Muussa tapauksessa omistajamuutos tulee tehdä ao. lomakkeilla Kennelliittoon postitse.

Pentue ilmoitus

Pentujen tiedot syötetään järjestelmään ennen tunnistusmerkintää. Pentue ilmoituksen voi tehdä valmiiksi ja tallentaa odottamaan lisätietoja. Ilmoitus on tulostettava mukaan, kun pennut viedään tunnistusmerkittäviksi.

Tunnistusmerkintätiedot merkitsee eläinlääkäri tai tunnistusmerkitsijä, ei kasvattaja itse. Eläinlääkärillä ja tunnistusmerkitsijällä on oma välilehti "Tunnistusmerkinnät", jonka kautta he voivat tallentaa tunnistusmerkinnän - kaikilla ko. kentät eivät ole näkyvissä.

Kasvattajan tulee itse huolehtia ilmoituksesta henkilöille, joiden tulee käydä antamassa hyväksyntänsä Omakoira-palvelussa (esimerkiksi uroksen omistaja). Uroksen omistajan jäsennumero ja nimi on merkittävä, jos hän on Omakoira-palvelun käyttäjä.

Uroksen omistajan kuittauksen voi pyytää heti, kun pentue ilmoitus on tallennettu. Kun uroksen omistaja kirjautuu järjestelmään, hänellä näkyy automaattisesti kohta "Hyväksymiset". Tässä kohdassa näkyy pentue, jossa hänen urostaan on käytetty eli hän ei tarvitse muita lisätietoja.




Jos kennelnimellä on kaksi haltijaa, niin toinen haltija syöttää pentue ilmoituksen ja toinen hyväksyy sen omilla Omakoira-sivuillaan. Omakoiraan tulee näkyviin kohta "Hyväksymiset", josta hän voi antaa hyväksyntänsä pentueelle. Jos toinen kennelnimen haltija ei ole jäsen, tulee hyväksyntä suoritaa vanhaan tapaan postitse tai skannata pentue ilmoituksen liitteeksi.

Jos kukaan Kennelliitossa ei ole vielä ehtinyt ottaa pentuetta käsittelyyn, pentue ilmoitusta voi muuttaa vielä senkin jälkeen, kun ilmoituksen on kuitannut olevan valmis. Kun ilmoitus on otettu käsittelyyn Kennelliitossa, siihen ei pääse enää käsiksi.

Syötä pentue ilmoitukseen pyydetyt tiedot. Järjestelmä tekee automaattisesti tarkistukset muun muassa koiran omistajista ja syntymäajasta.

Pentue ilmoitus

Isä	Emä
Rekisterinumero: <input type="text"/>	Rekisterinumero: <input type="text"/>
Nimi:	Nimi:
Rotu	Rotu
Sukupuoli:	Sukupuoli:
Syntymäaika:	Syntymäaika:

Astutuspäivä:	<input type="text"/>	
Astutustyyppi:	Normaali astutus 	
Syntymäaika:	<input type="text"/>	
Uroksia:	0 	
Narttuja:	0 	
Kuolleita:	0 	

Vakuutan olevani rekisteröitävän rodun rotuyhdistyksen jäsen.

Koko pentue EJ-rekisteriin

Täytä pennuista pyydytyt tiedot

Kasvattajan näkyvässä ei ole tunnistusmerkintäkenttiä, koska ko. tiedot syöttää eläinlääkäri tai tunnistusmerkitsijä.

Pentujen tiedot

1. Pennun tiedot

Nimi:	<input type="text"/>	Lisätiedot:	<input type="text"/>
Sukupuoli:	Uros	<input type="checkbox"/> EJ-rekisteriin	
Väri:	<input type="text"/>	EJ-rekisteröinnin selite:	<input type="text"/>
Rekisteritodistuksen kieli:	suomi		
	<input type="checkbox"/> Export Pedigree		
Karvanlaatu:	<input type="text"/>		

2. Pennun tiedot

Nimi:	<input type="text"/>	Lisätiedot:	<input type="text"/>
Sukupuoli:	Narttu	<input type="checkbox"/> EJ-rekisteriin	
Väri:	<input type="text"/>	EJ-rekisteröinnin selite:	<input type="text"/>
Rekisteritodistuksen kieli:	suomi		
	<input type="checkbox"/> Export Pedigree		
Karvanlaatu:	<input type="text"/>		

Kasvattajan viesti Kennelliiton käsittelijälle:

Kun olet syöttänyt pentujen tiedot, klikkaa sivun alareunassa olevaa "Tallenna" -painiketta. Jos toimitat pentueeseen liittyviä lisätietoja postitse, liitä mukaan tieto, mitä pentueilmoitusta asiakirjat koskevat (pentueilmoituksen numero).

Pentueilmoitus on valmis käsiteltäväksi Kennelliitossa

Pentueilmoituksen käsittely Kennelliitossa alkaa vasta kun em. kohta on rastittuna - siihen saakka voit täydentää tietoja.

Jos toimitat tähän pentueeseen liittyviä lisätietoja postitse, niin liitä mukaan selkeästi, että tiedot liittyvät Omakoira-palvelussa tehtyyn pentueilmoitukseen nro 626437.

Tallenna

Peruuta

Poista pentue

Esitötetty pentueilmoitus

Pentueilmoituksen liitteet

Lyhyt kuvaus liitetiedostoista:

Voit lisätä pentueilmoitukseen liittyviä liitteitä suoraan Omakoiran kautta, jos sinulla on mahdollisuus tallentaa (skannata) liite koneellesi. Klikkaa Selaa-painiketta ja hae koneeltasi haluamasi liite pentueilmoituksen liitteeksi. Lopuksi klikkaa "Liitä", jolloin liite siirtyy Kennelliittoon. Huomioithan, että liite saa olla kooltaan korkeintaan 1 Mt ja sen pitää olla pdf-, jpg- tai tif-tiedostomuodossa.

Uroksen omistajan hyväksyntä

Uroksen omistajan kuittauksen voi pyytää heti, kun pentueilmoitus on tallennettu. Kun uroksen omistaja kirjautuu järjestelmään, hänellä näkyy automaattisesti kohta "Hyväksymiset". Tässä kohdassa näkyy pentue, jossa hänen urostaan on käytetty eli hän ei tarvitse muita lisätietoja.

Jos uroksella on useampi omistaja, niin jokainen omistaja käy antamassa hyväksyntänsä **omilla Omakoira-sivuillaan**. Jos uroksen omistajat eivät ole Kennelliiton jäseniä, niin silloin astutustodistus toimitetaan postitse tai skannattuna pentueilmoituksen liitteeksi.

Kasvattajan tulee itse huolehtia ilmoituksesta henkilöille, joiden tulee käydä antamassa hyväksyntänsä Omakoira-palvelussa (esimerkiksi uroksen omistaja). Uroksen omistajan jäsennumero ja nimi on merkittävä, jos hän on Omakoira-palvelun käyttäjä.

Pentueilmoitus on valmis käsiteltäväksi Kennelliitossa

Jos haluat lähettää tiedot suoraan Kennelliittoon, rastita kohta "**Pentueilmoitus on valmis käsiteltäväksi Kennelliitossa**". Pentueilmoituksen **käsittely Kennelliitossa alkaa vasta**, kun em. kohta on rastittuna - siihen saakka voit täydentää tietoja.



Pentueilmoitus on valmis käsiteltäväksi Kennelliitossa

Pentueilmoituksen käsittely Kennelliitossa alkaa vasta kun em. kohta on rastittuna - siihen saakka voit täydentää tietoja.

Tallenna

Peruuta

Kasvattajan tulee tarkistaa, että kaikki sähköisenä tulevat kuittaukset on tehty ja tunnustusmerkinnät tallennettu ennen ilmoituksen lähettämistä Kennelliiton käsittelyyn. Pentueilmoituksesta ei saa puuttua tässä vaiheessa enää mitään sähköisesti lisättävää, ainoastaan postitse toimitettavat asiakirjat.

Postitse toimitettavien todistusten liitteeksi on laitettava saate siitä, että on tehnyt pentueilmoituksen Omakoira-palvelun kautta. Omakoirassa tehdyt pentueilmoitukset käsitellään heti, kun tarvittavat liitteet ovat saapuneet Kennelliittoon.

Rekisteröinnin valmistuminen ja maksu

Kun pentueen rekisteröinti Kennelliitossa on valmis, lähtee kasvattajalle automaattisesti sähköpostiin ilmoitus siitä, että rekisteröinti on valmistunut ja pentueen voi käydä maksamassa Omakoira-palvelussa verkkomaksuna.

Pikaohje pentue ilmoituksen tekemiseen

1. Tee sähköinen pentue ilmoitus Omakoira-palvelussa ja tulosta ilmoitus kahtena kappaleena. Ilmoita mahdollisille muille osapuolille (uroksen omistajat, nartun omistajat, muut kasvattajat), että tekevät sähköisen hyväksynnän, jos heillä on siihen mahdollisuus.
2. Käy tunnistusmerkitsemässä pennut. Tunnistusmerkitsijä tallentaa tunnistusmerkinnät sähköisesti Omakoira-palvelussa ja liimaa lisäksi tulostamaasi pentue ilmoitukseen tarrat pentujen kohdille. Toinen ilmoituksista jää tunnistusmerkitsijälle arkistokappaleeksi ja toinen sinulle.
3. Jos joku osapuolista ei voi tehdä sähköistä hyväksyntää, lähetä pentue ilmoitus heille allekirjoitettavaksi ja laita Omakoira-palvelussa ko. kohtiin merkintä siitä, että allekirjoitukset tulevat postitse. Tämän voit tehdä jo ennen pentujen tunnistusmerkintääkin, mutta pidä huoli, että lomake on palautunut sinulle tunnistusmerkintäpäiväksi.
4. Kun kaikki on osaltasi valmista, voit laittaa sähköiseen pentue ilmoitukseesi "täpän", että se on valmis käsiteltäväksi Kennelliitossa ja lähetä tarvittavat täydennykset postissa. Liitä mukaan selvä ilmoitus siitä, että ne ovat sähköisen pentue ilmoituksen täydennyksiä (pentue ilmoituksen numero), ellei se käy ilmi suoraan lomakkeesta.

Valionarvohakemus

Valionarvohakemus on helppo tehdä Omakoira-palvelun kautta. Valitse listalta koira, jolle haluat hakea valionarvoa. Valitse valionarvo ja tarvittaessa koemuoto. Voit valita haluatko maksullisen kunniakirjan.

Omakoira-palvelun kautta voit hakea ainoastaan suomalaisia valionarvoja. Ulkomaalaiset valionarvotittelit saadaan koiran tietoihin toimittamalla kopio vahvistuksesta / diplomista Kennelliittoon.

Jäsentiedot | **Koirat** | Maksut | JOHANNA TUOMI

- Koirat
- Omistajailmoitus
- Pentueilmoitus
- Valionarvohakemus**

Valionarvohakemus

Koira:

Valionarvo:

Koemuoto:

Vain valionarvon vahvistus (maksuton).
 Myös kunniakirja (28,20 euroa).

Mainitse valionarvoon vaikuttavat koe- ja näyttelytulokset, jotka eivät vielä näy Koiranet-jalostustietojärjestelmässä:

Tallenna

Sivun alareunassa näet koiralla olevat valionarvot.

Valionarvot

Titteli	Tila	Anottu	Myönnetty	Tulostettu
FIN MVA Suomen muotovalio	Myönnetty	-	12.9.2002	-
EE MVA Viron muotovalio	Myönnetty	-	3.12.2002	-

Valionarvohakemukset

i Ei aiempia valionarvohakemuksia

Sekarotuisen / rekisteröimättömän koiran omistajatodistus

Kennelliitto ylläpitää tiedostoa rekisteröimättömien ja sekarotuisien koirien omistajista. Tiedot tallennetaan omistajan tekemän ilmoituksen perusteella. Omistajalle lähetetään maksullinen omistajatodistus.

Koira, jolla on omistajatodistus ja joka on tunnistusmerkitty mikrosirulla tai tatuoinnilla, voi osallistua virallisiin tottelevaisuus-, agility-, pelastuskoira- ja käyttäytymiskokeisiin. Jos koira karkaa tai katoaa, omistajan yhteystiedot löytyvät Kennelliiton tiedostosta tunnistusmerkinnän perusteella.

- [Koirat](#)
- [Omistajailmoitus](#)
- [Pentueilmoitus](#)
- [Valionarvohakemus](#)
- [FIX-koirat](#)

FIX-koirat

- Tässä toiminnossa voit tilata FIX-koirastasi omistajatodistuksen.
- Täytä koirasta kaikki alla olevat tiedot.
- Kun olet tallentanut tiedot, saat koiralle tunnistenumeron. Toimita koira tunnistusmerkittäväksi ja ilmoita tunnistusmerkitsijälle ko. tunnistenumero.
- Kun tunnistusmerkintä on tallennettu, palaa tähän toimintoon, jolloin voit suorittaa maksun (21,70 euroa) verkkomaksuna.
- Maksun jälkeen saat koiran omistajatodistuksen postitse, tai voit tulostaa sen itse tämän Omakoira-palvelun kautta, jolloin maksu on halvempi (18,50 euroa).
- Koira ja sille laitettava tunnistusmerkintä tallentuvat samalla Kennelliiton tietokantaan ja koiran mahdollisessa katoamistapauksessa omistaja on helpompi löytää.

Tyyppi:

Nimi:

Sukupuoli:

Väri:

Syntymäaika:

Tuntomerkit
(max. 100 mrk)

Täytä koirasta pyydetyt tiedot ja klikkaa "Tallenna"-painiketta. Kun olet tallentanut tiedot, saat koiralle tunnistenumeron.

Vie koira tunnistusmerkittäväksi ja kerro tunnistusmerkitsijälle koiran tunnistenumero. Kun tunnistusmerkitsijä on tallentanut koiran tunnistusmerkinnän, palaa Omakoiraan ja voit suorittaa maksun verkkomaksuna. Maksun suoritettuasi koiralle muodostuu FiX-numero ja sinulle postitetaan omistajatodistus postitse tai voit tulostaa sen suoraan Omakoira-palvelusta valintasi mukaan.

FiX-koiran omistajatodistus maksaa Kennelliiton jäsenelle 18,50 € + toimituskulut 3,20 €. Jos tulostat todistuksen itse Omakoiran kautta, säästät toimituskulut.

Terveyslausekunnol

Tällä hetkellä terveystutkimuslausunnon voi maksaa verkkomaksupainikkeella etukäteen jo silloin, kun kuvat kirjataan saapuneiksi. Jos asiakas maksaa laskun etukäteen, tulee lausunto näkyviin Omakoiraan heti, kun se tallennetaan Kennelliitossa. Kuvien saapumisesta lausunnon antamiseen menee normaalisti 2 - 3 viikkoa.

Omakoira-palvelun kautta jäsenten on myös mahdollista tulostaa itse maksetut omistajatodistukset ja terveystutkimuslausunnot. Asiakas voi valita Omakoirassa, haluaako hän tulostaa kyseiset asiakirjat palvelun kautta vai lähetetäänkö asiakirjat hänelle postitse Kennelliitosta. Asiakkaan tulostamat ja Kennelliitosta toimitetut asiakirjat ovat samannäköisiä.

Jäsentiedot | **Koirat** | Maksut | JAANA HAARNI

Koirat
Omistajailmoitus
Pentueilmoitus
Terveyslausekunnol

Terveyslausekunnol

- Oheisessa listassa näkyvät omistuksessa olevien koiriesi lonkka- ja kyynärnivellausekunnol.
- Jos tilana on "Saapunut", niin voit tässä vaiheessa jo valmiiksi suorittaa maksun verkkomaksuna. Jos teet näin, niin saat lausunnon sähköpostitse välittömästi lausunnon kirjaamisen jälkeen - näin saat lausunnon käytännössä noin viikkoa nopeammin, kuin odottamalla laskutusta, laskujen postitusta, maksun kirjautumista ja lausunnon postitusta.
- Jos tilana on "Lausunto", mutta et ole sitä vielä maksanut, niin voit maksaa lausunnon verkkomaksuna, jonka jälkeen voit heti tulostaa lausunnon. Voit myös valita, että et halua enää erikseen lausuntoa postitse.
- Jos valitset, että et halua lausuntoa postitse, vaan tulostat sen itse, niin säästät postitus- ja käsittelykulut.
- Jos lausunto on jo annettu sekä maksettu, niin voit tulostaa sen linkistä "Tulosta lausunto".

Ark.numero	Nimi	Tila	Tutkimuskoodi		
377665	PILVIPOLUN SYYSUNELMA	Toimitettu 24.04.2008	Kyynärniveli Lonkkaniveli	O/O A/A	Tulosta lausunto
324950	HILWAS SILWER CLOUD	Toimitettu 09.04.1997	Lonkkaniveli	A/B	Tulosta lausunto
300024	SZOFOGADAS HARMINC HETES	Toimitettu 22.04.1994	Lonkkaniveli	B/B	Tulosta lausunto

Copyright. Suomen Kennelliitto - Finska Kennelklubben ry.
Versio 1.10(017)

Tunnistusmerkinnät (eläinlääkärit ja tunnustusmerkitsijät)

Eläinlääkärillä ja tunnustusmerkitsijällä on oma välilehti ”Tunnistusmerkinnät”, jonka kautta he voivat tallentaa tunnustusmerkinnän - kaikilla ko. kentät eivät ole näkyvissä: voit syöttää koko pentueen tunnustusmerkintätiedot tai yksittäisen koiran tunnustusmerkinnän.

Jäsentiedot | Koirat | **Tunnistusmerkinnät** | Maksut

Pentue
Yksittäinen koira

Tunnistusmerkinnät

Emän rekisterinumero: Valitse

Syöttämällä emän rekisterinumeron saat näkyviin emällä olevat pentueet.

Pentue

Tunnistusmerkinnät

Emän rekisterinumero: Valitse

Nimi: **PILVIPOLUN SYYSUNELMA**
Rotu: **suomenlapinkoira**
Sukupuoli: **narttu**
Syntymäaika: **17.9.2001**

Pentueet

Emä	Isä	Syntymäaika	Pentuja
FIN40401/01 PILVIPOLUN SYYSUNELMA	FIN18632/99 PUKRANVAARA RAVJA	10.6.2009	1 Näytä

Klikkaamalla ”Näytä” -linkkiä saat näkyviin pentujen tarkemmat tiedot ja pääset syöttämään tunnustusmerkintä numerot. Tallenna tiedot.

Pentujen tiedot

1. Pennun tiedot

Nimi: **HAARNISKAN KÖLLI** Sukupuoli: **uros**
Väri: **musta vaalein merkein** Rek.tod. kieli: **suomi**
Tunnistusmerkintä: Päiväys: **12.6.2009** 

Vaikka pentueen tai yksittäisen koiran tunnustusmerkintätiedot tallennetaan Omakoiran kautta, tulee niistä aina täyttää myös paperiversiot. Eli pentueesta täytetään kaksi kappaletta pentueilmoitusta, yksi kasvattajalle ja yksi tunnustusmerkitsijälle/eläinlääkärille.

Maksut

Maksut välilehdeltä näet maksuhistoriasi jaoteltuna koirarekisterin maksuihin ja jäsenmaksuihin.

Jos koirarekisterin maksuissa on avoimia maksuja, näet niiden kohdalla myös viitenumeron ja tilinumeron, joiden avulla voit maksaa maksun jo ennen laskun saapumista postissa tai voit maksaa suoraan verkkopankissa klikkaamalla ”Maksa verkkopankissa” -linkkiä. Järjestelmä ohjaa sinut pankin sivuille.

Jos maksat verkkomaksuna maksun, joka on jo lähtenyt postitukseen, niin älä maksa samaa maksua enää uudelleen, kun saat laskun postissa.

Koirarekisterimaksut

- Täältä näet maksuhistoriasi jaoteltuna koirarekisterimaksuihin ja jäsenmaksuihin.
- Jos koirarekisterimaksuissa on avoimia maksuja, niin voit maksaa ne verkkomaksuna. Klikkaa laskun päiväystä, jolloin saat laskun tarkemmat tiedot näkyviin. Laskun tiedoissa on linkki ”Maksa verkkomaksuna”, jolla pääset maksamaan laskun verkkopankissa.
- **HUOM!** Jos maksat verkkomaksuna maksun, joka on jo lähtenyt postitukseen, niin älä maksa samaa maksua enää uudestaan, kun saat laskun postissa!

Päiväys	Laskutustyyppi	Summa	Tila
11.06.2009	Omistajamuutos	6,70 €	Verkkomaksu

Maksun tiedot

Viitenumero: **8809000000070**
Laskutustyyppi: **Omistajamuutos**
Tila: **Verkkomaksu**
Laskutuspäivä: **11.6.2009**
Laskutettu summa: **6,70 €**
Maksupäivä:
Maksettu summa: **0,00 €**

Omistajamuutos FIN40401/01 PILVIPOLUN SYYSUNELMA **6,70 €**

[Maksa verkkopankissa.](#)

Jäsentiedot
Koirat
Maksut

- [Koirat](#)
- [Omistajailmoitus](#)
- [Pentueilmoitus](#)

Maksun tiedot

Vahvista tapahtuma suorittamalla omistajamuutosmaksu (6,70 € euroa) verkkopankis:

Viitenumero: **8809000000070**
 Laskutustyyppi: **Omistajamuutos**
 Tila: **Verkkomaksu**
 Laskutuspäivä: **11.6.2009**
 Laskutettu summa: **6,70 €**
 Maksupäivä:
 Maksettu summa: **0,00 €**

Omistajamuutos FIN40401/01 PILVIPOLUN SYYSUNELMA **6,70 €**



Copyright Suomen Kennelliitto - Finska Kennelklubben ry.
 Versio 1.10(017)

Voit maksaa suoraan verkkopankkiin kaikki koirarekisterilaskut, kuten terveystutkimukset, rekisteröinnit ja omistajatodistukset. Myös asiakirjojen toimitus nopeutuu, koska voit maksaa laskut heti, kun ne ilmestyvät Omakoiraan.

Tällä hetkellä terveystutkimuslausunnon voi maksaa verkkomaksupainikkeella etukäteen jo silloin, kun kuvat kirjataan saapuneiksi. Jos asiakas maksaa laskun etukäteen, tulee lausunto näkyviin Omakoiraan heti, kun se tallennetaan Kennelliitossa. Kuvien saapumisesta lausunnon antamiseen, menee normaalisti 2 – 3 viikkoa. Muut koirarekisterilaskut maksetaan sen jälkeen, kun ne on käsitelty Kennelliitossa.

Koirarekisterimaksut voi edelleen maksaa myös e-laskulla tai kotiin postitetulla laskulla. Verkkomaksupainikkeen käyttö on kuitenkin nopein tapa saada asiakirjat, sillä asiakirjat postitetaan sen jälkeen, kun ne on maksettu.



Suomen Kennelliitto – Finska Kennelklubben ry.
Kamreerintie 8, 02770 Espoo
Puh. (09) 887 300, Fax (09) 8873 0331
www.kennelliitto.fi

Kennelliiton pääyhteistyökumppani:

TAPIOLA *Agria*
Eläinvakuutus